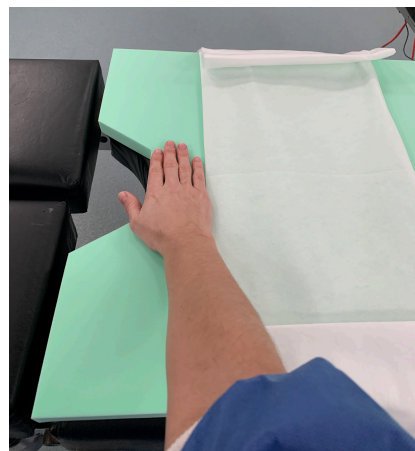


PRIMA[•]pad

TRENDELENBURG POSITIONING SYSTEM (TPS)


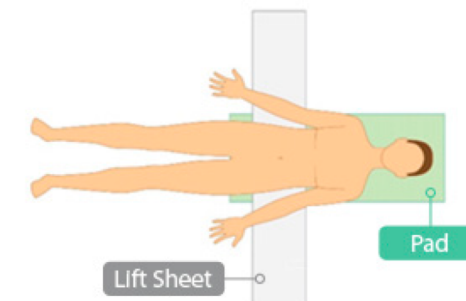
QUICK GUIDE PRIMA PAD

- Det hvide løftestykket placeres i lænden på pt. svarende til ca. 4 fingers brede fra udkæringen, hvis operatøren skal til forneden
- Da det er hud på PrimaPad, der medfører at pt. ligger stabilt SKAL ryg og numse være bar
- HUSK: Brystremmen. Især når pt. skal vippes til en af siderne. Sæt remmen på lejet fra start



Især til pt. med en BMI på over 30, anbefaler vi;

- Grundet centrifugalkraften anbefales det, at vippe pt. i tempi. Start med 5-7 grader, vent et par sekunder - lad pt. synke på plads, fortsæt til ønsket grad er opnået
- Man kan forvente at pt. flytter sig ca. 3-5 cm i deres egen hudsæk. Vær særligt OBS på at placere patientens numsen et godt stykke ud over kanten



apgar
Danmark A/S

Ringager 24, 2605 Brøndby
Telefon: 43436615