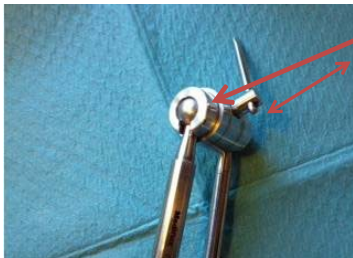


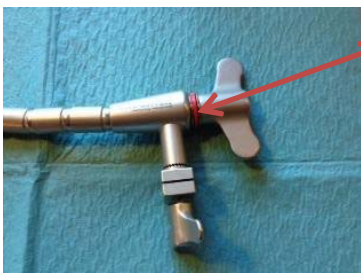
Smørring af Flexarm Plus

NOTE: *Skil aldrig delene yderligere!*



Begge led kugler på tværstangen, samt pinden til at efterspænde.

Indvendigt på den lille vingemøtrik



På begge sider af den røde ring.





Bevægelige dele på Quick Connect låsen



Begge gevind i Rail Clamp.

Tråd og skyder på instrumentklemme



En dråbe på hver side af den brune instrumentklemme.

Alle smørremidler til medicinsk/kirurgisk brug kan anvendes. Det anbefales dog at blødgøre i et instrument "mælkebad".



Rengørings- og steriliseringsinstruktioner findes i alle brugsanvisninger til brugsanvisning i den originale emballage af produktet.